

ПРАКТИЧЕСКОЕ ЗАНЯТИЕ

Создать таблицу с прогнозом погоды на три дня по месту проживания.
Данные взять с любого погодного сайта, например [Яндекс.Погода](#).

Не забудьте выбрать свой населенный пункт!

- 1) Для заголовка использовать:

Шрифт: Times New Roman – Начертание: полужирный – Размер: 14
Шрифт: Arial – Начертание: полужирный курсив – Размер: 14 – Цвет текста: синий

- 2) Таблица 4x4. Для оформления использовать:

Границы и заливка – Граница – Тип: рамка – Цвет: темно-бирюзовый
Границы и заливка – Граница – Тип: другая – Цвет: оранжевый
Границы и заливка – Заливка - цвет: бирюзовый / белый (оттенок 15% и 25%)

- 3) Шапка таблицы

**Шрифт: Arial – Начертание: полужирный – Размер: 24 / 14 – Цвет текста: красный /
оранжевый / синий – Видоизменение: контур, малые прописные**

- 4) Текст в таблице

**Шрифт: Arial – Начертание: полужирный курсив / полужирный – Размер: 24 – Цвет
текста: авто / красный / оранжевый / синий – Видоизменение: контур, малые
прописные**

- 5) Для погоды использовать

Вставка – Символ – Другие символы – Шрифт: Webdings
**Шрифт – Начертание: полужирный – Размер: 26 – Цвет текста: красный /
оранжевый / светло-синий / синий**



- ясно



- облачно с прояснениями



- облачно



- пасмурно






- осадки

Цвета шрифтов, границ и заливки можно использовать произвольно!

**В качестве первой даты выбрать день отправки задания
преподавателю!!!**

б) Пример выполнения

Населенный пункт: **Кашира**

ДАТА	ПОГОДА:	ДНЕМ	НОЧЬЮ
5.12.2020		-4°	-11°
6.12.2020		-5°	-11°
7.12.2020		-6°	-11°

Присылать задания, выполненные в текстовом редакторе **Microsoft Word** и сохраненные в файл с расширением **doc** или **docx**:

Подгруппа Плохих А.В. – в ВК в личные сообщения

<https://vk.com/id134665099>

Название файла, пример: **Иванов И. ЭТ-113 07.12**

Срок исполнения задания: **14.12.2020**