

1. Создайте таблицу

	A	B	C	D	E
1	Расписание движения поездов от станции Бологое до станции Тверь				
2	Станция	Прибытие	Отправление	Время стоянки	Время в пути
3	Бологое	-	7:45	-	-
4	Академический	8:19	8:21		
5	Верхний Волочѣк	8:48	8:53		
6	Спирово	9:31	9:54		
7	Калашниково	9:56	9:59		
8	Лихославль	10:24	10:29		
9	Черноруково	10:53	10:55		
10	Тверь	11:12	-	-	

Примечания:

а) для оформления заголовка выделить ячейки A1:E1 и использовать

Формат ячеек – Выравнивание – По центру – Объединение ячеек

б) для оформления ячеек B3:E10 использовать

Формат ячеек – Число – Время

2. Рассчитать время стоянок по станциям

Ячейке D4 присвоить значение: =C4-B4

Скопировать содержимое ячейки D4 в ячейки D5:D9

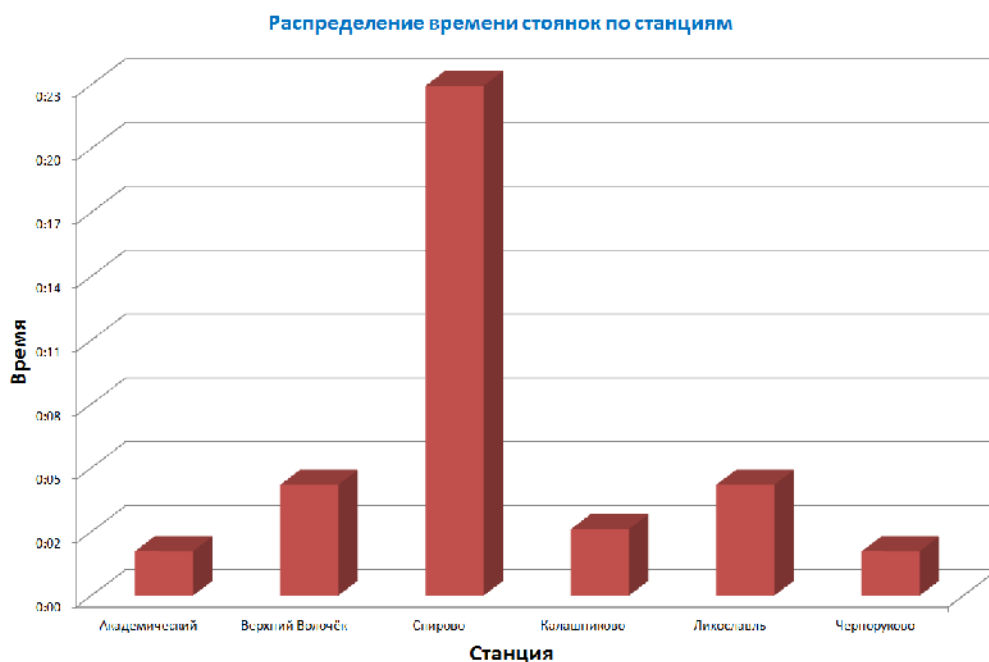
3. Рассчитать время в пути

Ячейке E4 присвоить значение: =B4-C\$3

Скопировать содержимое ячейки E4 в ячейки E5:E10

	A	B	C	D	E
1	Расписание движения поездов от станции Бологое до станции Тверь				
2	Станция	Прибытие	Отправление	Время стоянки	Время в пути
3	Бологое	-	7:45	-	-
4	Академический	8:19	8:21	0:02	0:34
5	Верхний Волочѣк	8:48	8:53	0:05	1:03
6	Спирово	9:31	9:54	0:23	1:46
7	Калашниково	9:56	9:59	0:03	2:11
8	Лихославль	10:24	10:29	0:05	2:39
9	Черноруково	10:53	10:55	0:02	3:08
10	Тверь	11:12	-	-	3:27

4. По данным таблицы построить гистограмму распределения времени стоянок по станциям



Примечания:

а) использовать

Вставка – Диаграмма – Гистограмма

б) название оси X – Станция, для подписей использовать данные ячеек A4:A9

в) название оси Y – Время, для подписей использовать данные ячеек D4:D9

д) Название - Распределение времени стоянок по станциям; Легенда не используется

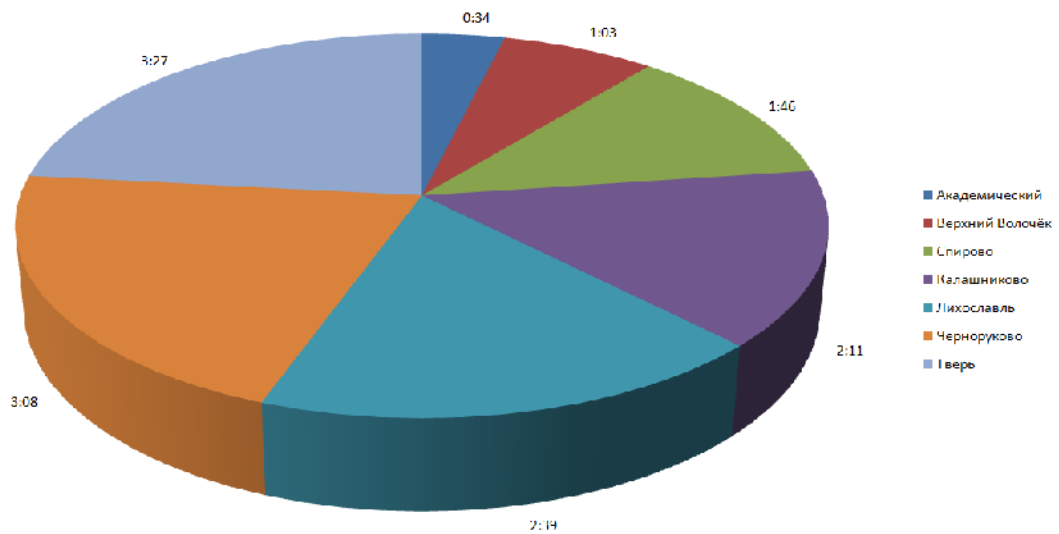
е) гистограмму разместить на отдельном листе

г) Щелкнуть правой клавишей мыши по заголовку и использовать

Шрифт – Начертание полужирный – Размер 16 – Цвет синий

5. По данным таблицы построить круговую диаграмму распределения времени в пути

Распределение времени в пути



Примечания:

а) использовать

Вставка – Диаграмма – Круговая

б) для построения использовать данные ячеек A4:A10 и E4:E10

в) *Название* – Распределение времени в пути; *Легенда* используется, размещение справа

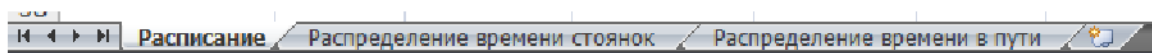
г) диаграмму разместить на отдельном листе

д) Щелкнуть правой клавишей мыши по заголовку и использовать

Шрифт – Начертание полужирный – Размер 16 – Цвет синий

6. Поменять названия листов 1, 2, 3 документа на *Расписание, Распределение времени стоянок, Распределение времени в пути*

Щелкнуть правой клавишей мыши по названию листа и использовать *Переименовать*



Присылать задания:

Подгруппа Плохих А.В. – в ВК в личные сообщения

<https://vk.com/id134665099>

Название файла, пример: **Иванов И. ПХ-211 16.11**

Срок исполнения задания: 23.11.2020